

Fund Fact Sheet

GAP MONEY MARKET FUND



Tujuan Investasi/ Investment Objective

GAP MONEY MARKET FUND bertujuan untuk memberikan pertumbuhan investasi yang optimal dalam jangka pendek dan menengah melalui penempatan dana pada Instrumen Pasar Uang.

GAP MONEY MARKET FUND aims to provide short-term investment growth through fund placement in equities and money market instruments.

Kebijakan Investasi/ Investment Policy

GAP MONEY MARKET FUND melakukan investasi pada portofolio investasi dengan komposisi investasi yaitu 100% dari NAB pada instrumen pasar uang dalam negeri dan/atau Efek bersifat utang yang diterbitkan oleh Pemerintah Republik Indonesia dan/atau korporasi dengan jangka waktu tidak lebih dari 1 (satu) tahun dan/atau sisa jatuh tempo tidak lebih dari 1 (satu) tahun dengan peraturan perundang-undangan yang berlaku di Indonesia.

GAP MONEY MARKET FUND investing in the investment portfolio with composition of the investment that is 100% of NAV in money market instruments in domestic and / debt securities issued by the Government of the Republic of Indonesia and / or the corporation for a period of not more than (one) year and / or residual maturity of not more than 1 (one) year in accordance with the legislation that apply in Indonesia.

Profil Reksa Dana/ Fund Profile

Tanggal Efektif/ Effective date :	23 September 2018
Tanggal Penawaran/ Launch date:	10 Oktober 2018
Tolok Ukur/ Benchmark:	Indeks Reksa Pasar Uang domestik rata TD 3 Bulan
Minimum Pembelian Unit Penyertaan/ Minimum subscription per unit:	Rp1.000.000 (satu juta rupiah)
Bank Kustodian/ Custodian Bank:	PT Bank Mega
Imbalan Jasa Manajer Investasi/ Management fee:	0,75% per tahun
Imbalan Jasa Bank Kustodian/ Custodian fee:	0,15% per tahun
Biaya pembelian/ Subscription fee:	0%
Biaya penjualan kembali/ Redemption fee:	0%

Nilai Aktiva Bersih/ Net Asset Value (per 31 Oktober 2018)

NAB (NAV) total (Rp):	113,778,545,580.58
NAB (NAV)/unit (Rp):	1,355,5899
Jumlah Unit Penyertaan/ Outstanding Units:	83,869,189.6740

Kinerja dan Tolok Ukur/ Performance and Benchmark

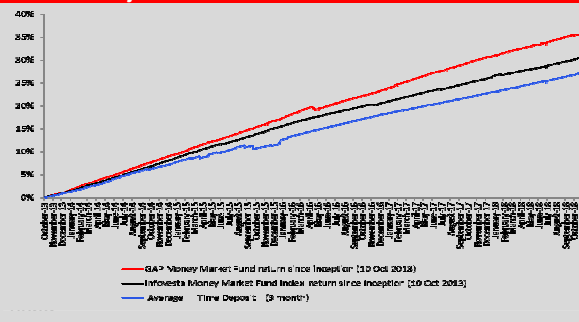
	1 month	3 months	6 months	YoY	Since li
GAP Money Market Fund	0.15%	0.93%	2.04%	4.40%	35.3%
IMMF*	0.43%	1.09%	2.06%	4.12%	29.96%
Average TD 3 months (after tax)	0,29%	0,86%	1,72%	3,62%	26,68%

*IMMF (Infovesta Money Market Fund)

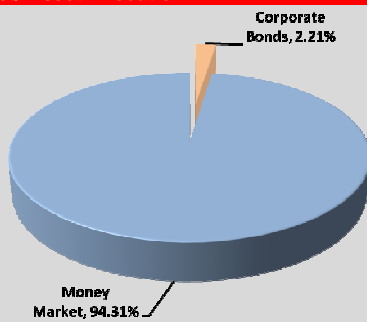
Lima Besar Efek Dalam Portofolio/ Top 5 Holdings

TD Bank Victoria Syariah
TD Bank Mega Syariah
TD Mayapada
TD Bank MNC
TD Bank Bukopin

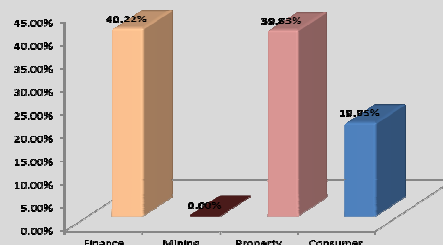
Grafik Kinerja Reksa Dana/ Fund Historical Performance



Alokasi Aset/ Asset Allocation



Alokasi Sektor Corporate Bond jatuh tempo < 1 tahun / Sectoral Allocation for corporate bonds maturity < 1 year



PT GAP CAPITAL
 Plaza ASIA/ABDA 20th floor
 Jl. Jenderal Sudirman Kav. 59
 Jakarta Selatan 12190
 Telepon : (62-21) 5140 0355
 Faksimili : (62-21) 5140 0360
 Email : customer.service@gapcapital.co.id
 Website : www.gapcapital.co.id

DISCLAIMER

Laporan ini disajikan oleh PT GAP Capital hanya untuk tujuan informasi. Dalam kondisi apapun laporan ini tidak dapat digunakan atau dijadikan dasar sebagai penawaran menjual atau penawaran membeli. Laporan ini dibuat secara bebas dan berdasarkan perkiraan, pendapat serta harapan yang terdapat didalamnya seluruhnya menjadi milik PT GAP Capital sepanjang di ketahui bahwa informasi yang terdapat dalam laporan dimaksud adalah benar atau tidak menyesatkan pada saat disajikan. PT GAP Capital tidak menjamin keakuratan atau kelengkapan dari laporan yang didasarkan pada kondisi tersebut. PT GAP Capital maupun officer atau karyawannya tidak bertanggung jawab apapun terhadap setiap kerugian yang langsung maupun tidak langsung sebagai akibat dari setiap penggunaan laporan ini. Investasi melalui Reksa Dana mengandung resiko. Calon pemodal wajib membaca dan memahami Prospektus sebelum memutuskan untuk berinvestasi. Kinerja masa lalu tidak mencerminkan kinerja masa mendatang. This Fund Fact Sheet is presented by PT GAP Capital for informational purposes only. The Fund Fact Sheet content is not an investment advice to any party and is not intended to direct an investment decision making. The Fund Manager Review and Commentary was made based on estimates, opinion and expectations. PT GAP Capital does not guarantee the accuracy or completeness of the review and comments above. Investors must make their own investment decision in accordance with the need and investment strategy after considering the risks associated with this Mutual Fund and legal aspects, tax, financial and other relevant aspects. PT GAP Capital is not responsible for any loss whatsoever arising directly or indirectly as the result of using this Fund Fact Sheet. Past performance does not reflect future performance. Before investing in Mutual Fund, Investors must read the Prospectus.