

Fund Fact Sheet

GAP FIXED INCOME FUND 2



Tujuan Investasi/ Investment Objective

GAP FIXED INCOME FUND 2 bertujuan untuk memperoleh pendapatan yang optimal dalam jangka menengah panjang berupa bunga dan apresiasi nilai pokok dari efek bersifat hutang.

GAP FIXED INCOME FUND 2 aims to obtain optimal revenue in the medium to long term form of interest and appreciation of the principal value of debt securities.

Kebijakan Investasi/ Investment Policy

GAPFIXED INCOME FUND 2 melakukan investasi dengan komposisi portofolio Efek/ *Portfolio composition of GAPFIXED INCOME FUND*:

	Minimum/ Minimum	Maksimum/ Maximum
Efek Utang / <i>Fixed Income</i>	80,00%	100,00%
Instrumen Pasar Uang / <i>Money Market</i>	00,00%	20,00%

Profil Reksa Dana/ Fund Profile

Tanggal Efektif/ <i>Effective date</i> :	18 Desember 2012
Tanggal Penawaran/ <i>Launch date</i> :	26 Desember 2012
Tolok Ukur/ <i>Benchmark</i> :	IFIFI, IGBI
Minimum Pembelian Unit Penyertaan/ <i>Minimum subscription per unit</i> :	Rp100.000.000,- (seratus juta rupiah)
Bank Kustodian/ <i>Custodian Bank</i> :	PT Bank Mega Tbk
Imbalan Jasa Manajer Investasi/ <i>Management fee</i> :	Maksimum 2%
Imbalan Jasa Bank Kustodian/ <i>Custodian fee</i> :	Maksimum 0,2%
Biaya pembelian/ <i>Subscription fee</i> :	Maksimum 1%
Biaya penjualan kembali/ <i>Redemption fee</i> :	
- Sampai dengan 6 bulan/ <i>0 - 6 months</i>	Maksimum 1%
- Untuk kepemilikan unit penyertaan di atas 6 bulan/ <i>> 6 months</i>	0%

Nilai Aktiva Bersih/ Net Asset Value (per 31 Januari 2019)

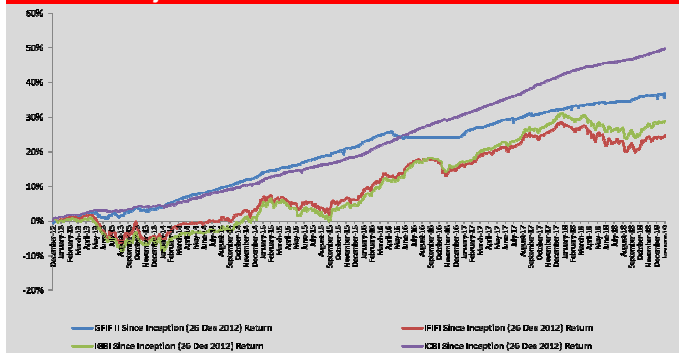
NAB (NAV) total (Rp):	50,225,126,177.19
NAB (NAV)/unit (Rp):	1,367.5298
Jumlah Unit Penyertaan/ <i>Outstanding Units</i> :	36,679,966.8764

Kinerja dan Tolok Ukur/ Performance and Benchmark

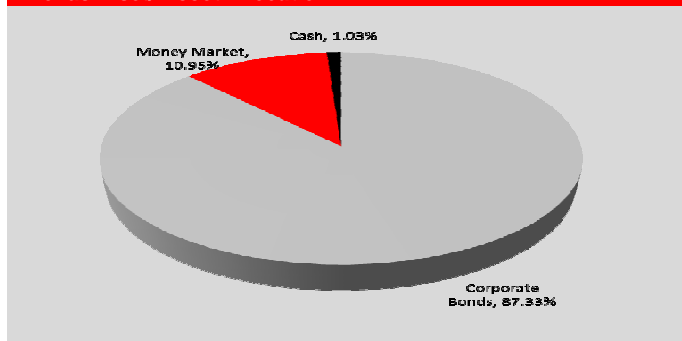
	1 month	3 months	6 months	YoY	Since Inception
GAP Fixed Income Fund II	0.2%	0.66%	1.75%	3.23%	36.75%
IFIFI	0.50%	0.42%	1.66%	-2.29%	24.78%
IGBI	0.46%	3.27%	2.04%	-1.14%	28.88%
ICBI	0.54%	1.54%	2.60%	4.98%	49.71%

IFIFI (Infovesta Fixed Income Fund Index) IGBI (Infovesta Government Bond Index) ICBI (Infovesta Corporate Bond Index)

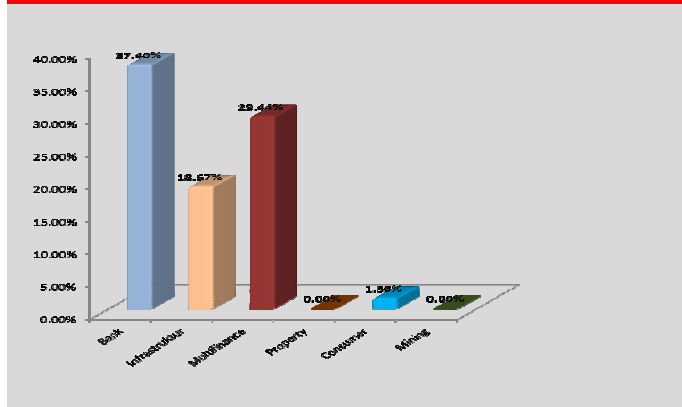
Grafik Kinerja Reksa Dana/ Fund Historical Performance



Alokasi Aset/ Asset Allocation



Alokasi Sektor Obligasi Korporasi/ Sectoral Allocation Corporate Bonds



PT GAP CAPITAL

Plaza ASIA/ABDA 20th floor
 Jl. Jenderal Sudirman Kav. 59
 Jakarta Selatan 12190
 Telepon : (62-21) 5140 0355
 Faksimili : (62-21) 5140 0360
 Email : customer.service@gapcapital.co.id
 Website : www.gapcapital.co.id

DISCLAIMER

Laporan ini disajikan oleh PT GAP Capital hanya untuk tujuan informasi. Dalam kondisi apapun laporan ini tidak dapat digunakan atau dijadikan dasar sebagai penawaran menjual atau penawaran membeli. Laporan ini dibuat secara bebas dan berdasarkan perkiraan, pendapat serta harapan yang terdapat didalamnya seluruhnya menjadi milik PT GAP Capital sepanjang di ketahui bahwa informasi yang terdapat dalam laporan dimaksud adalah benar atau tidak menyesatkan pada saat disajikan, PT GAP Capital tidak menjamin keakuratan atau kelengkapan dari laporan yang didasarkan pada kondisi tersebut. PT GAP Capital maupun officer atau karyawannya tidak bertanggung jawab apapun terhadap setiap kerugian yang langsung maupun tidak langsung sebagai akibat dari setiap penggunaan laporan ini. Investasi melalui Reksa Dana mengandung resiko. Calon pemodal wajib membaca dan memahami Prospektus sebelum memutuskan untuk berinvestasi. Kinerja masa lalu tidak mencerminkan kinerja masa mendatang. *This Fund Fact Sheet is presented by PT GAP Capital for informational purposes only. The Fund Fact Sheet content is not an investment advice to any party and is not intended to direct an investment decision making. The Fund Manager Review and Commentary was made based on estimates, opinion and expectations. PT GAP Capital does not guarantee the accuracy or completeness of the review and comments above. Investors must make their own investment decision in accordance with the need and investment strategy after considering the risks associated with this Mutual Fund and legal aspects, tax, financial and other relevant aspects. PT GAP Capital is not responsible for any loss whatsoever a rising directly or indirectly as the result of using this Fund Fact Sheet. Past performance does not reflect future performance. Before investing in Mutual Fund, Investors must read the Prospectus.*