

# Fund Fact Sheet

## GAP BALANCE LIFE PENSION FUND

### Tujuan Investasi/ Investment Objective

GAP BALANCE LIFE PENSION FUND bertujuan untuk memberikan imbal hasil optimal dengan menjaga keseimbangan bobot portofolio pada efek bersifat ekuitas dan efek bersifat utang serta instrumen pasar uang

*GAP BALANCE LIFE PENSION FUND aims to provide optimal returns by maintaining a balance of portfolio weight on equity securities and debt securities and money market instruments*

### Kebijakan Investasi/ Investment Policy

GAP BALANCE LIFE PENSION FUND melakukan investasi dengan komposisi portofolio Efek/ *Portfolio composition of GAP BALANCE LIFE PENSION FUND :*

	Minimum/ Minimum	Maksimum/ Maximum
Efek Bersifat Utang / <i>Bond</i>	1.00%	79.00%
Efek Bersifat Ekuitas / <i>Equity</i>	1.00%	79.00%
Instrumen Pasar Uang / <i>Money Market</i>	00.00%	79.00%

### Profil Reksa Dana/ Fund Profile

Tanggal Efektif/ <i>Effective date :</i>	21 April 2017
Tanggal Penawaran/ <i>Launch date:</i>	27 Juli 2017
Tolok Ukur/ <i>Benchmark:</i>	Infovesta & Rata-rata TD 3 Bulan
Minimum Pembelian Unit Penyertaan/ <i>Minimum subscription per unit:</i>	Rp. 200.000,- (dua ratus ribu rupiah)
Bank Kustodian/ <i>Custodian Bank:</i>	Bank Danamon
Imbalan Jasa Manajer Investasi/ <i>Management fee:</i>	Maksimum 5%
Imbalan Jasa Bank Kustodian/ <i>Custodian fee:</i>	Maksimum 0,2%
Biaya pembelian/ <i>Subscription fee:</i>	Maksimum 2%
Biaya penjualan kembali/ <i>Redemption fee:</i>	Maksimum 2%
Biaya pengalihan investasi/ <i>Switching fee:</i>	Maksimum 1%

### Nilai Aktiva Bersih/ Net Asset Value (per 31 Januari 2019)

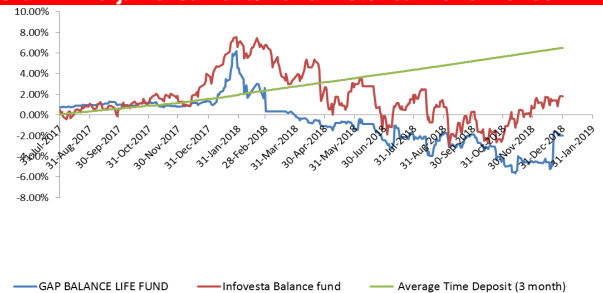
NAB (NAV) total (Rp):	3,622,925,068.56
NAB (NAV)/unit (Rp):	1.150.7906
Jumlah Unit Penyertaan/ <i>Outstanding Units:</i>	2,025,026.4648

### Kinerja dan Tolok Ukur/ Performance and Benchmark

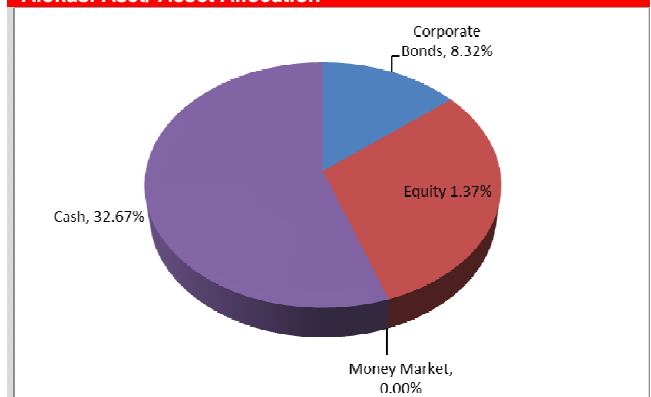
	1 month	3 months	6 months	YoY	Since Inception
Gap Balance Life Pensiun Fund	17.41%	20.1%	17.91%	10.29%	15.08%
Benchmark*	0.01%	0.21%	2.15%	3.99%	6.93%
Infovesta**	3.14%	6.98%	3.80%	-1.88%	5.02%

\* Average TD 3 months (after tax) \*\*Infovesta Balance Fund

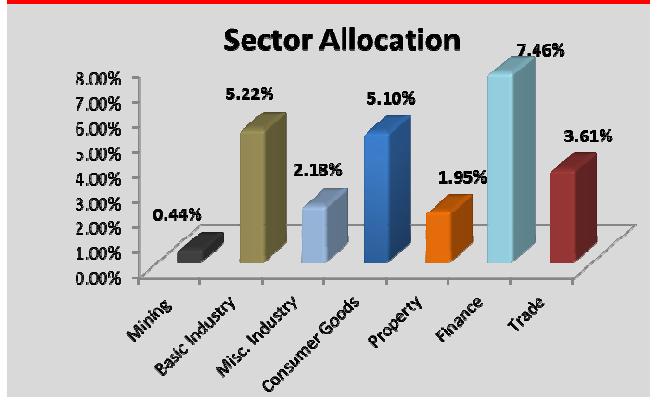
### Grafik Kinerja Reksa Dana/ Fund Historical Performance



### Alokasi Aset/ Asset Allocation



### Alokasi Sektor/ Sectoral Allocation



### PT GAP CAPITAL

Plaza ASIA/ABDA 20<sup>th</sup> floor  
 Jl. Jenderal Sudirman Kav. 59  
 Jakarta Selatan 12190

Telepon : (62-21) 5140 0355  
 Faksimili : (62-21) 5140 0360  
 Email : [customer.service@gapcapital.co.id](mailto:customer.service@gapcapital.co.id)  
 Website : [www.gapcapital.co.id](http://www.gapcapital.co.id)

### DISCLAIMER

Laporan ini disajikan oleh PT GAP Capital hanya untuk tujuan informasi. Dalam kondisi apapun laporan ini tidak dapat digunakan atau dijadikan dasar sebagai penawaran menjual atau penawaran membeli. Laporan ini dibuat secara bebas dan berdasarkan perkiraan, pendapat serta harapan yang terdapat didalamnya seluruhnya menjadi milik PT GAP Capital sepanjang di ketahui bahwa informasi yang terdapat dalam laporan dimaksud adalah benar atau tidak menyatakan pada saat disajikan, PT GAP Capital tidak menjamin keakuratan atau kelengkapan dari laporan yang didasarkan pada kondisi tersebut. PT GAP Capital maupun officer atau karyawannya tidak bertanggung jawab apapun terhadap setiap kerugian yang langsung maupun tidak langsung sebagai akibat dari setiap penggunaan laporan ini. Investasi melalui Reksa Dana mengandung risiko. Calon pemodal wajib membaca dan memahami Prospektus sebelum memutuskan untuk berinvestasi. Kinerja masa lalu tidak mencerminkan kinerja masa mendatang. *This Fund Fact Sheet is presented by PT GAP Capital for informational purposes only. The Fund Fact Sheet content is not an investment advice to any party and is not intended to direct an investment decision making. The Fund Manager Review and Commentary was made based on estimates, opinion and expectations. PT GAP Capital does not guarantee the accuracy or completeness of the review and comments above. Investors must make their own investment decision in accordance with the need and investment strategy after considering the risks associated with this Mutual Fund and legal aspects, tax, financial and other relevant aspects. PT GAP Capital is not responsible for any loss whatsoever a rising directly or indirectly as the result of using this Fund Fact Sheet. Past performance does not reflect future performance. Before investing in Mutual Fund, Investors must read the Prospectus.*